

# 空中線共用器

## Antenna Duplexers

代表形状  
Representatives

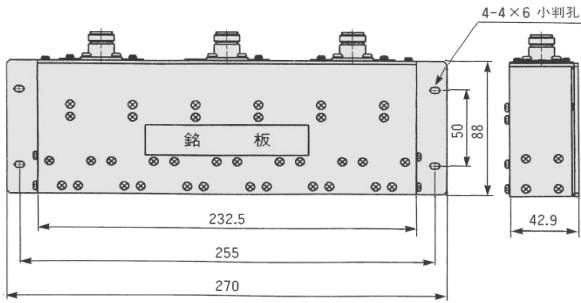


共通仕様  
Common Specifications

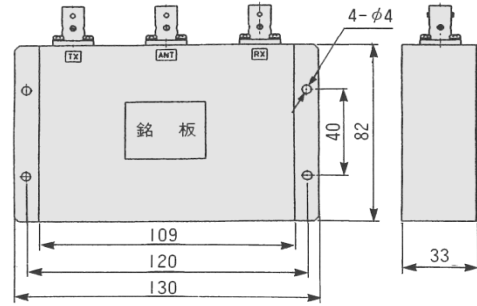
特性インピーダンス Impedance( $\Omega$ )	50
V. S. W. R.	1.3以下
最大入力電力 Power(W)	30
使用温度範囲 Operating Temp	-10°C~+50°C

品名 Products#	周波数範囲 Frequency (MHz)	挿入損失 Insertion Loss (dB)	周波数帯域 Frequency Range (MHz)	ft,fr間隔 ft, fr Separation	減衰度 Attenuation (dB)	コネクタ Connections
<b>SFH507</b>	54~76MHz の指定周波数 Assigned frequency in 54~76MHz	1.5以下	—	2MHz	70	N-J
<b>SFH508</b>	140~170MHz の指定周波数 Assigned frequency in 140~170MHz			3MHz	30 at fo $\pm 20$ MHz	
<b>SFD525</b>	140~170MHz の指定周波数 Assigned frequency in 140~170MHz	1.5以下	—	4MHz Min.	70	BNC- J
<b>SFD526</b>	360~470MHz の指定周波数 Assigned frequency in 360~470MHz			12MHz Min.		
<b>SFC510</b>	800~960MHz の指定周波数 Assigned frequency in 800~960MHz	1.0以下	10	48MHz Min.	70	N-J
<b>SFC511</b>	1.4~1.5GHz の指定周波数 Assigned frequency in 1.4~1.5GHz					

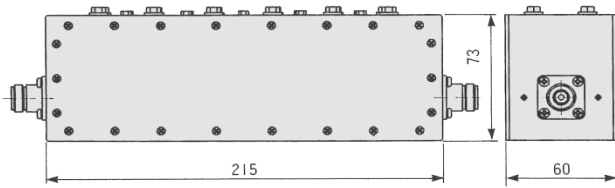
SFH507



SFD525



SFC510



SFC511

